

# Almedalen 2014

## Om ingen vinner valet

## Kompromisser i politiken

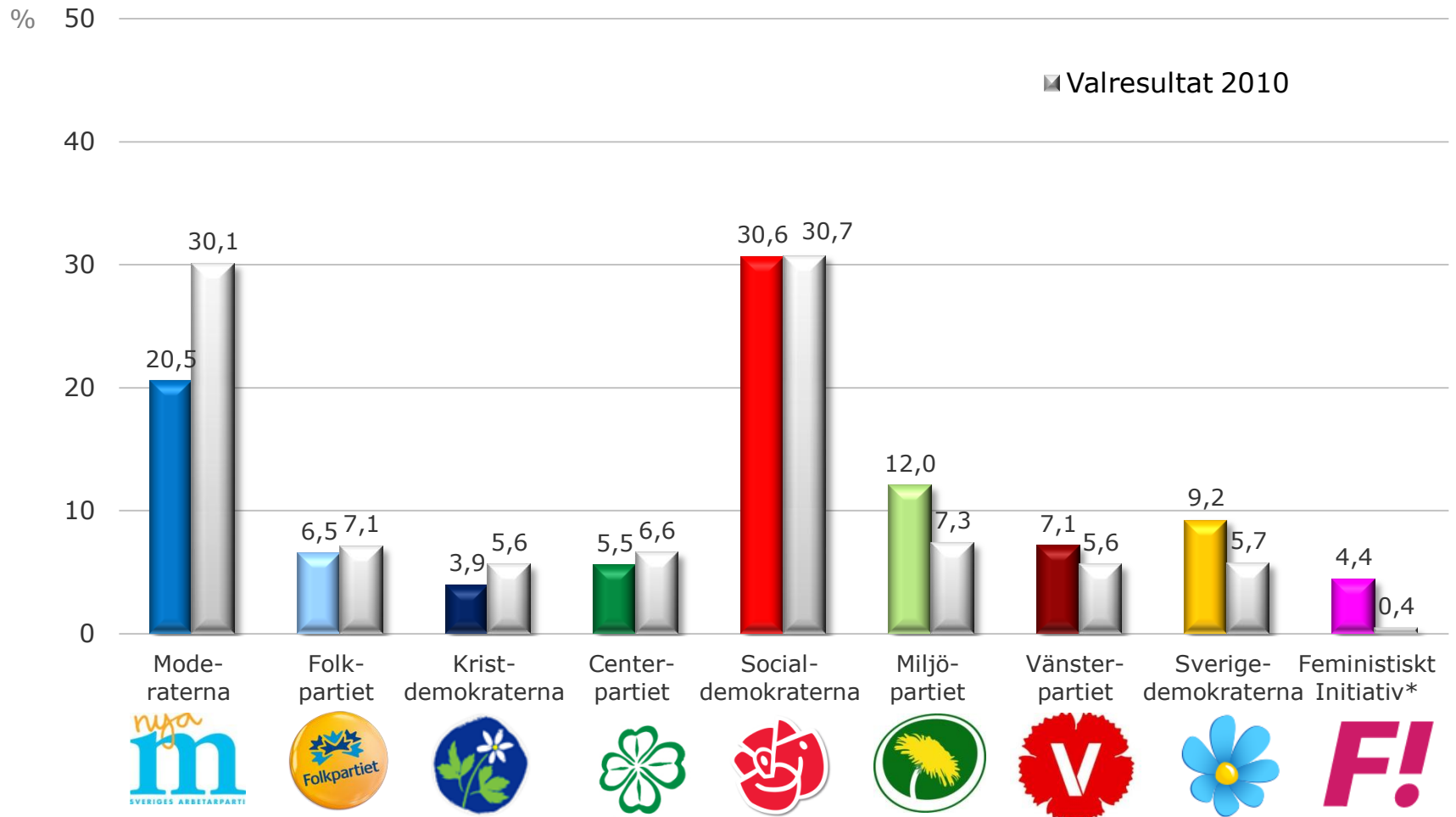
2014-07-01

# Opinionsläget

---

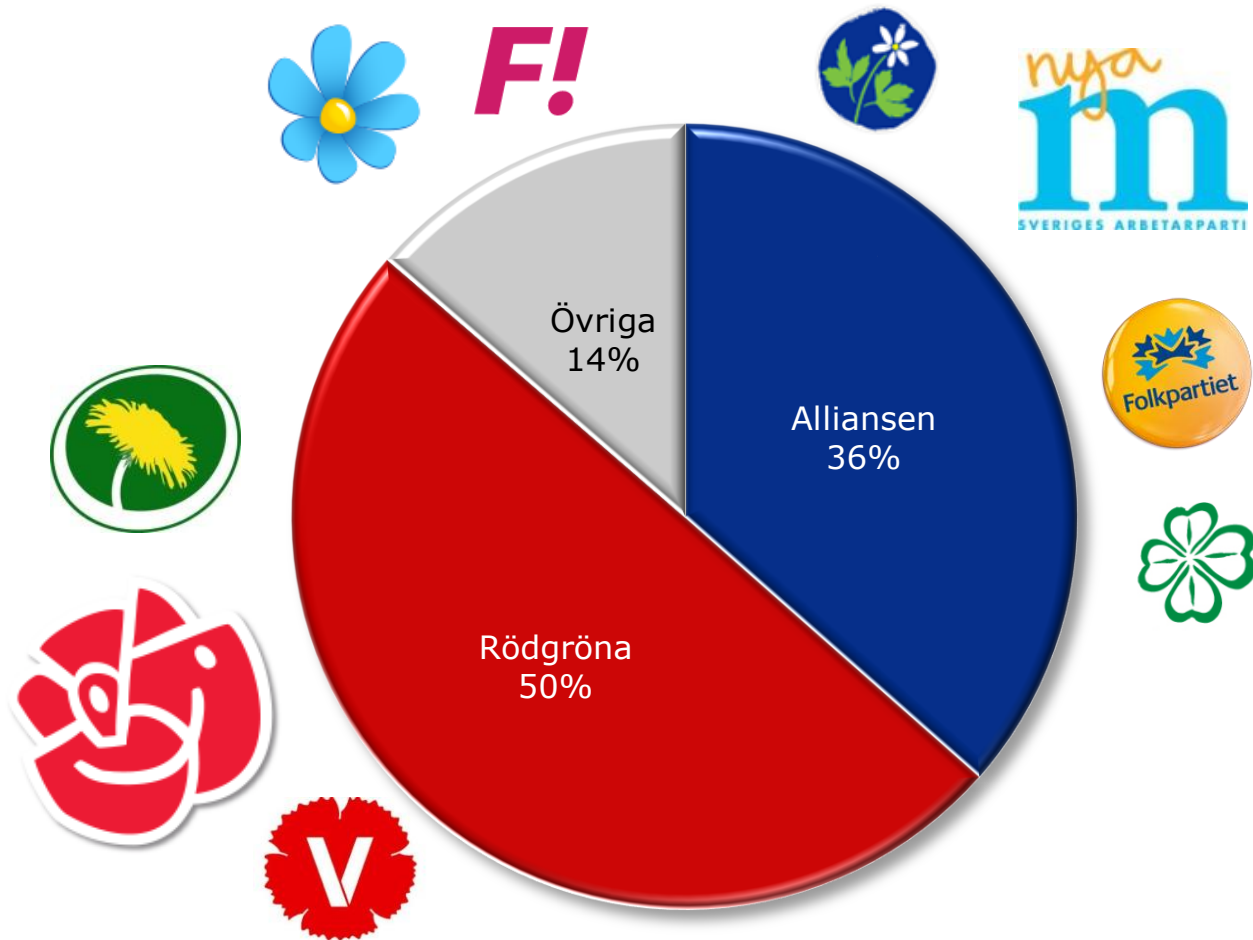
# Opinionen idag

*Vilket parti skulle du rösta på om det var val idag?*



Källa: Expressens Poll of polls (\*FI:s siffror från Demoskop)

# Opinionen idag



Källa: Expressens Poll of polls (\*FI:s siffror från Demoskop)



**F!**

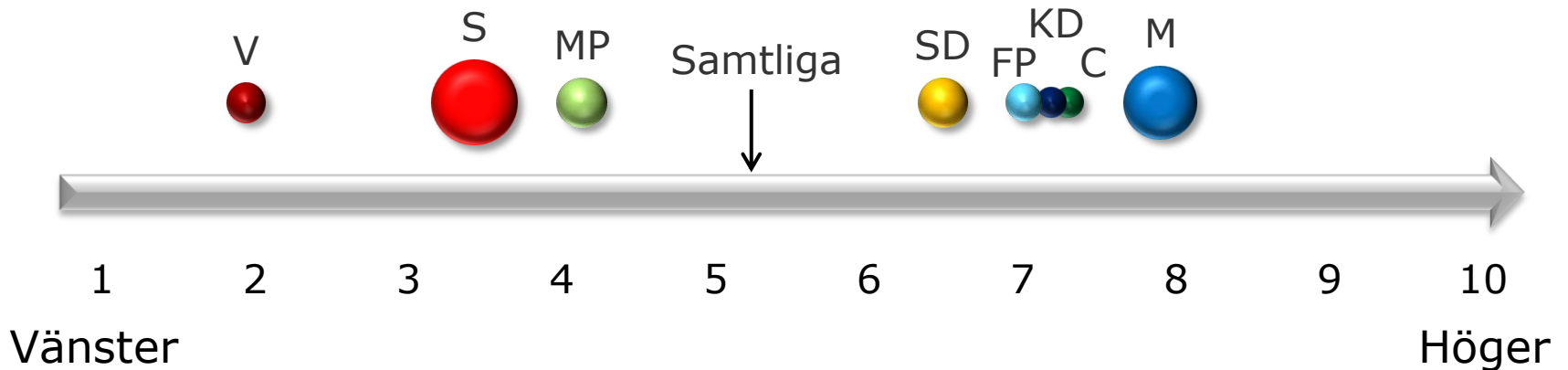


# Väljarnas utgångspunkter

---

# Väljarna på vänster-högerskalan

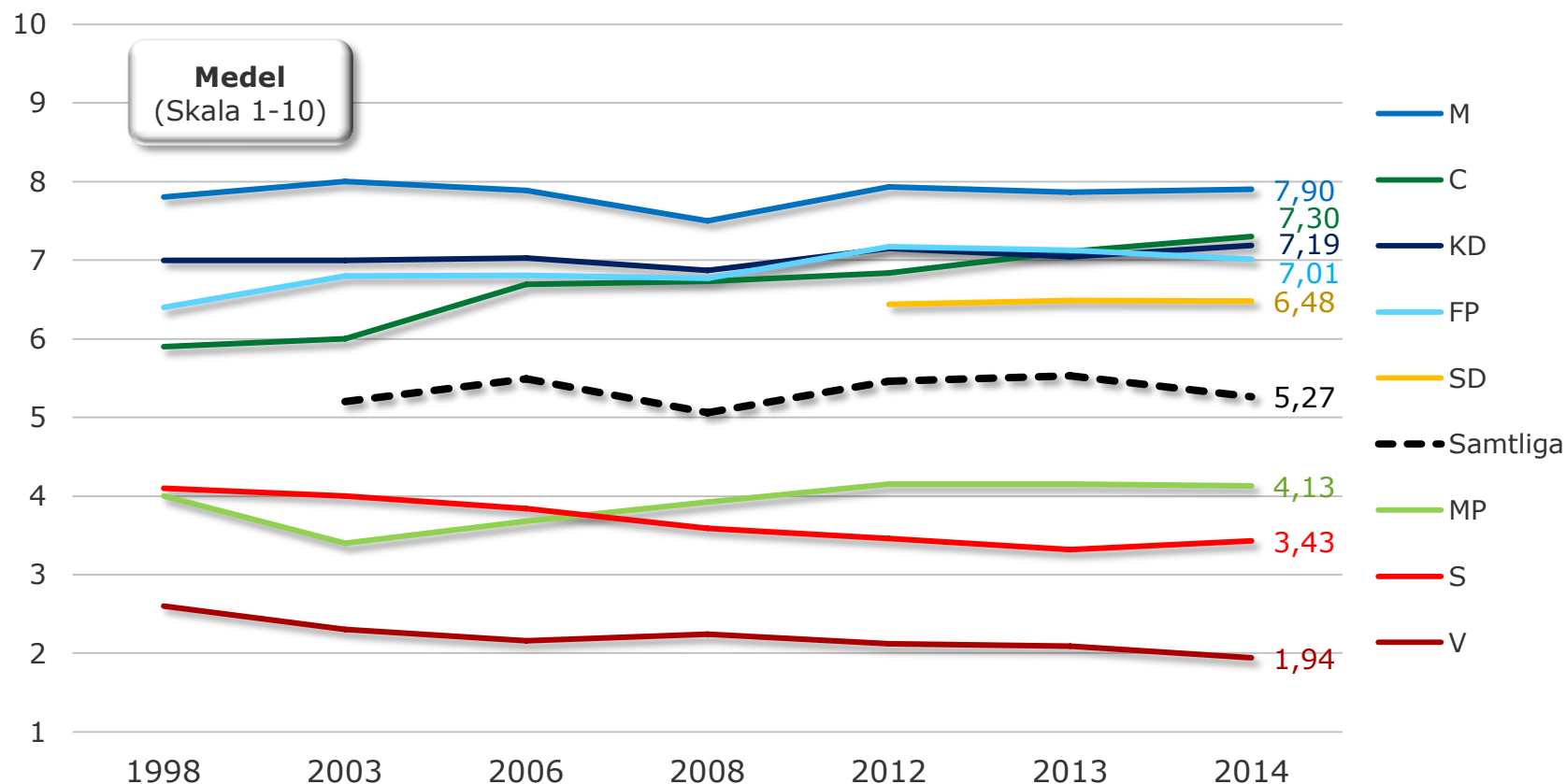
*Det är vanligt att man talar om vänster och höger inom politiken.  
Hur skulle du placera dig själv på en sådan vänster-högerskala?*



Källa: DemoskopPanelen 2014, 6222 intervjuer med den svenska allmänheten

# Vänster-högerskalan över tiden

*Det är vanligt att man talar om vänster och höger inom politiken.  
Hur skulle du placera dig själv på en sådan vänster-högerskala?*

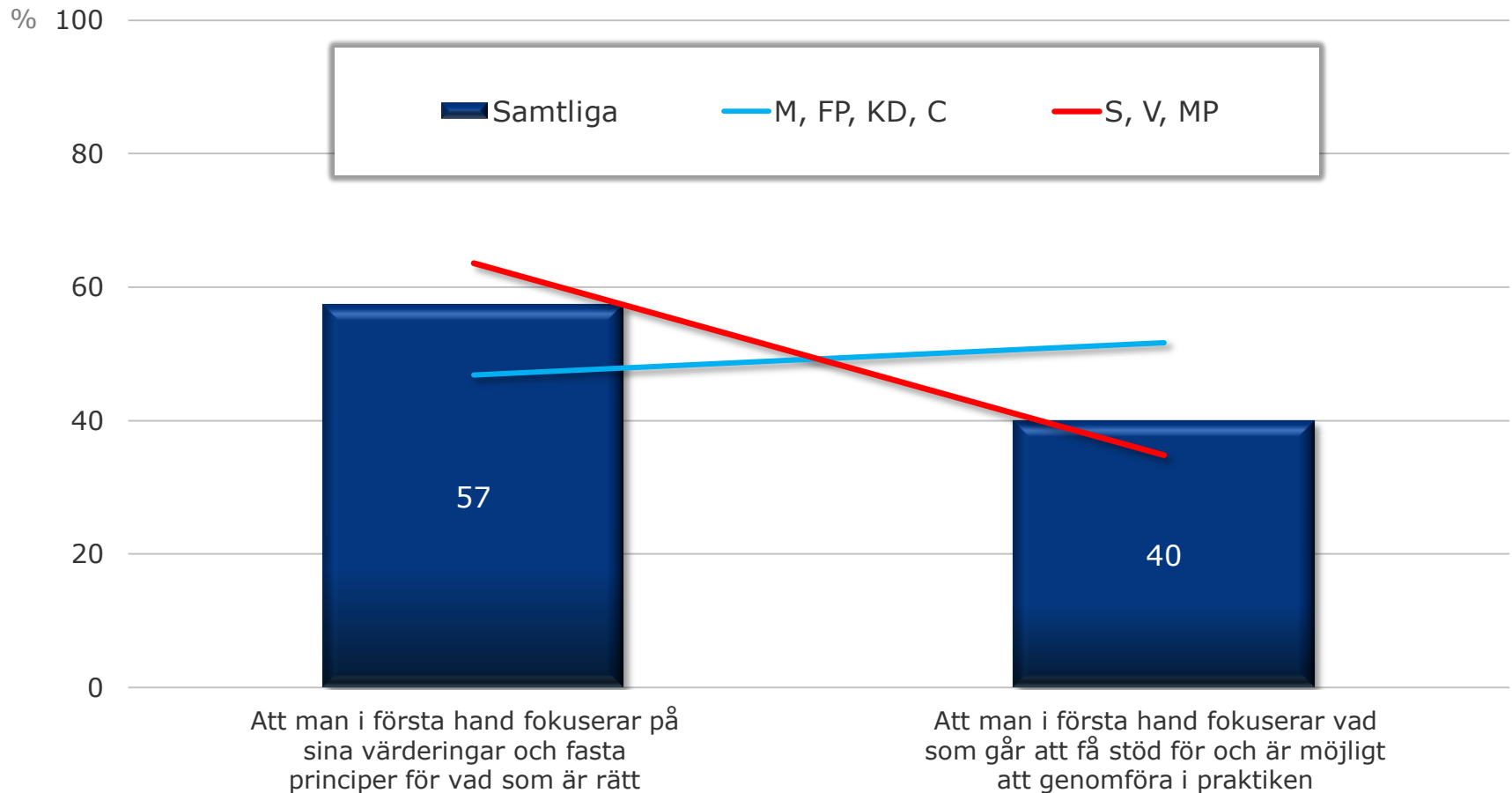


Källa: DemoskopPanelen, ca 3000-6000 intervjuer med den svenska allmänheten



# Värderingar viktigast - främst bland rödgröna väljare

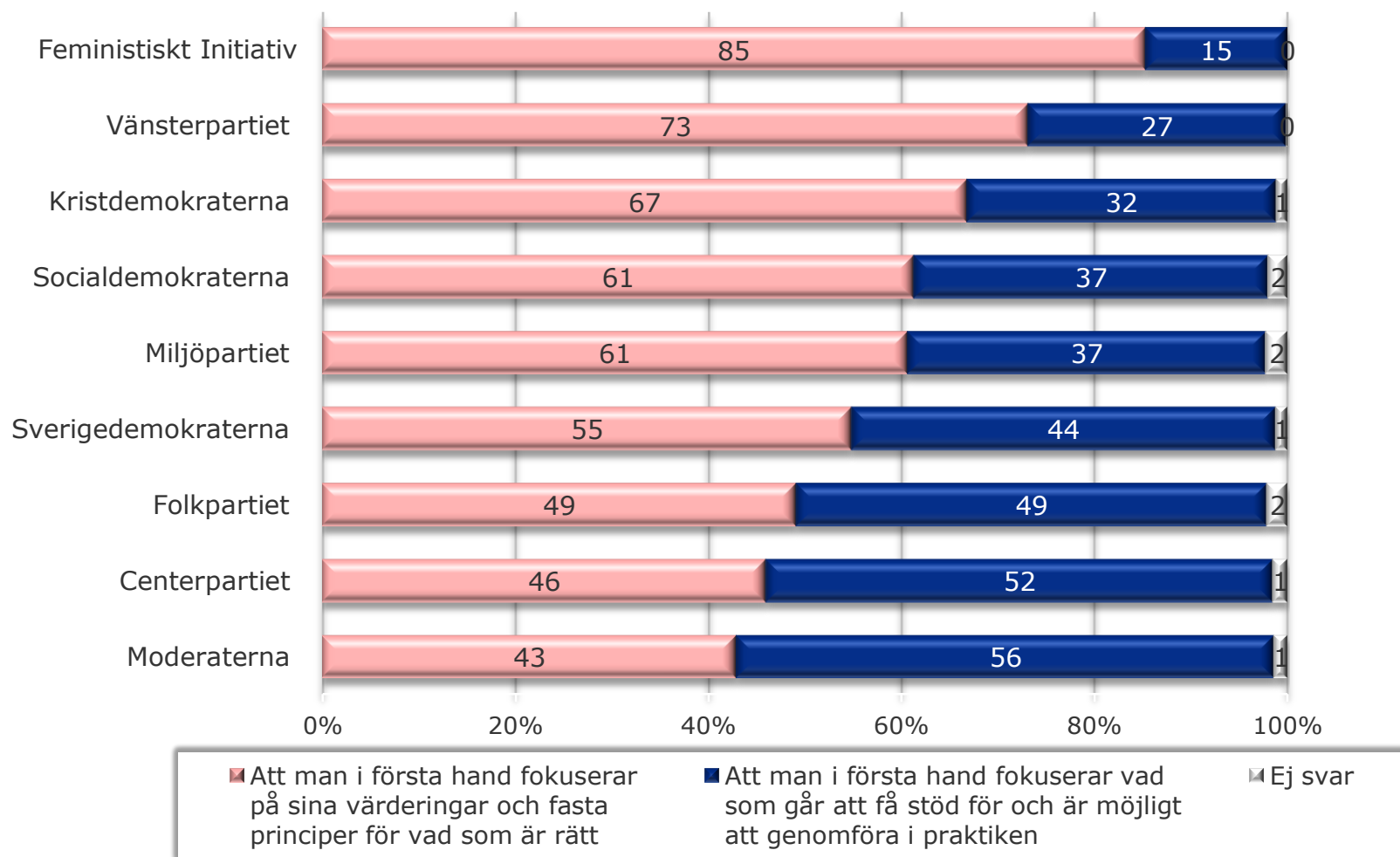
*Vilken grundinställning tycker du är viktigast hos en politiker?*



Källa: Demoskops OnlinePanel, juni 2014, 2011 intervjuer med den svenska allmänheten

# M- och C-väljare föredrar pragmatism

*Vilken grundinställning tycker du är viktigast hos en politiker?*



Källa: Demoskops OnlinePanel, juni 2014, 2011 intervjuer med den svenska allmänheten

# Samarbete i politikernas ögon

---

# Samarbetsöppning mellan S och C

*Hur lätt eller svårt anser du att det är att samarbeta med följande partier i din kommun?*

		Representerar							
		Mode- raterna	Folk- partiet	Krist- demo- kraterna	Center- partiet	Social- demo- kraterna	Miljö- partiet	Vänster- partiet	Sverige- demo- kraterna
Hur lätt det är att samarbeta med	Mycket/ganska lätt								
	%								
	Samtliga								
	Moderaterna	33							
	Folkpartiet	37							
	Kristdemokraterna	37							
	Centerpartiet	37							
	Socialdemokraterna	25							
	Miljöpartiet	30							
	Vänsterpartiet	29							
	Sverigedemokraterna	2							

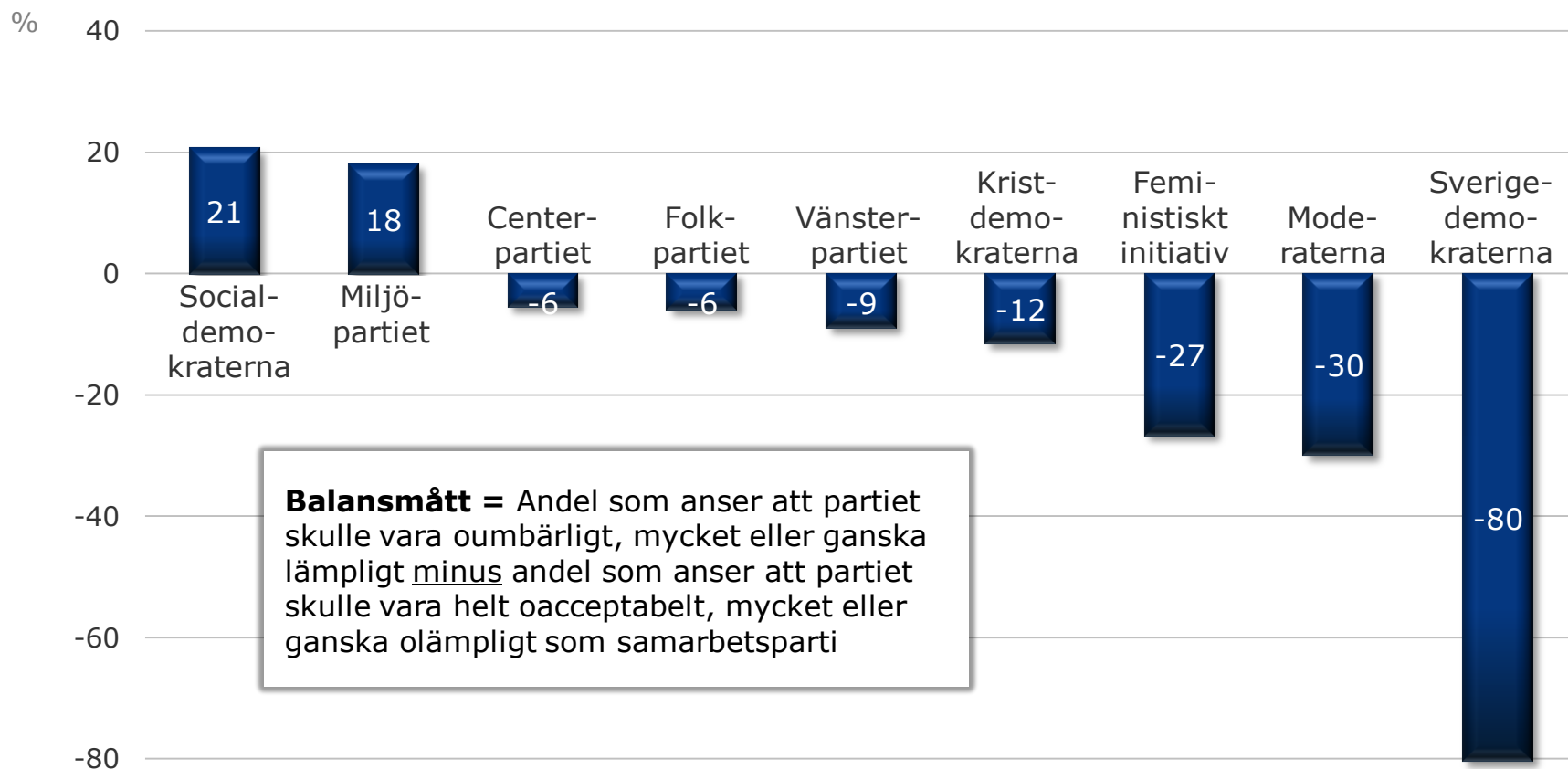
Källa: Demoskops PolitikerPanelen, 3100 intervjuer med svenska kommunpolitiker

# Samarbete i väljarnas ögon

---

# Socialdemokraterna mest attraktiva samarbetspartiet

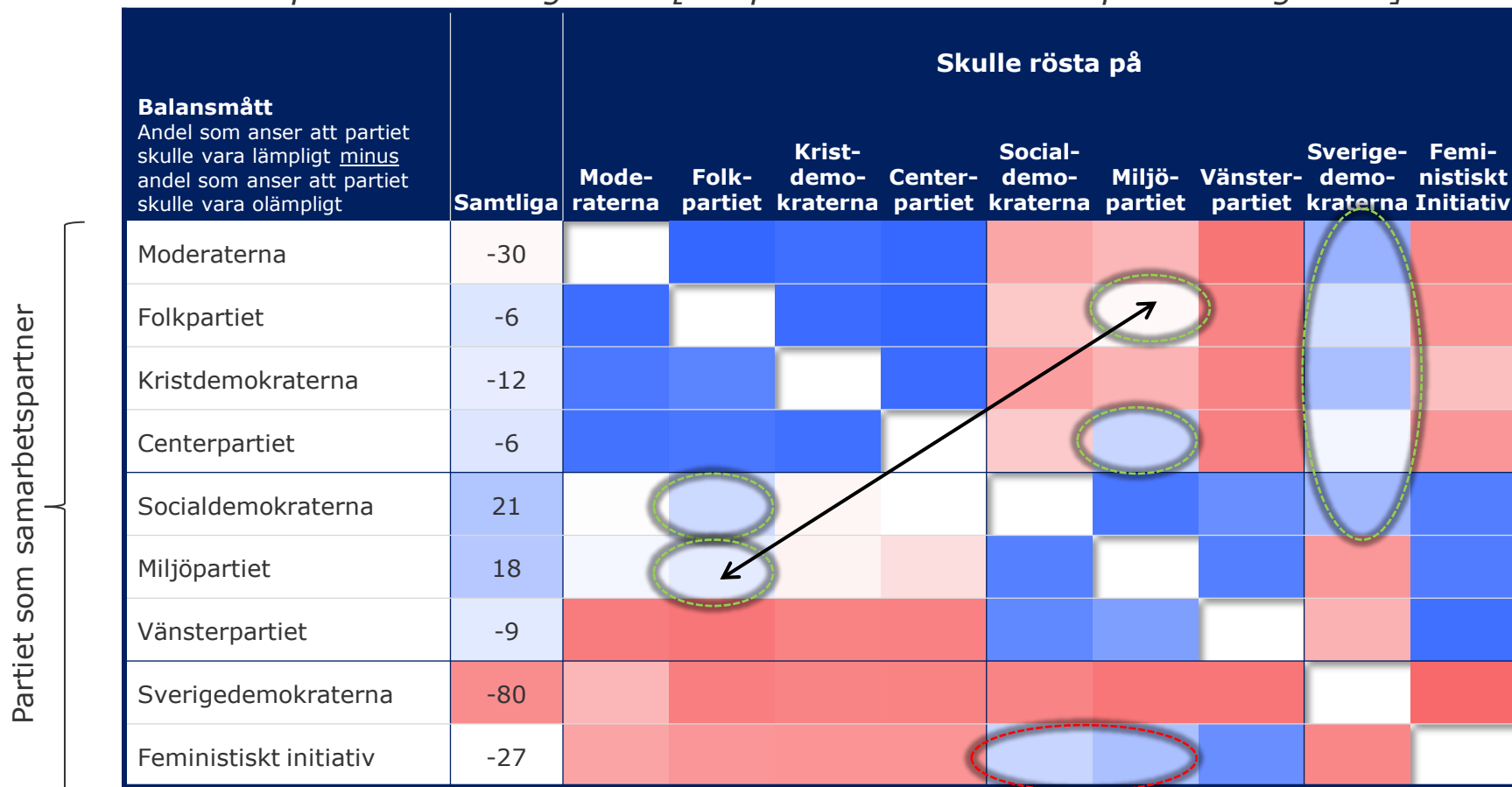
*Hur lämpliga tycker du att följande partier skulle vara som politiska samarbetspartner i riksdagen för [det parti du tänker rösta på i riksdagsvalet]?*



Källa: Demoskop's OnlinePanel, juni 2014, 2011 intervjuer med den svenska allmänheten

# Samarbetsöppning mellan MP och FP

*Hur lämpliga tycker du att följande partier skulle vara som politiska samarbetspartner i riksdagen för [det parti du tänker rösta på i riksdagsvalet]?*



Källa: Demoskops OnlinePanel, juni 2014, 2011 intervjuer med den svenska allmänheten

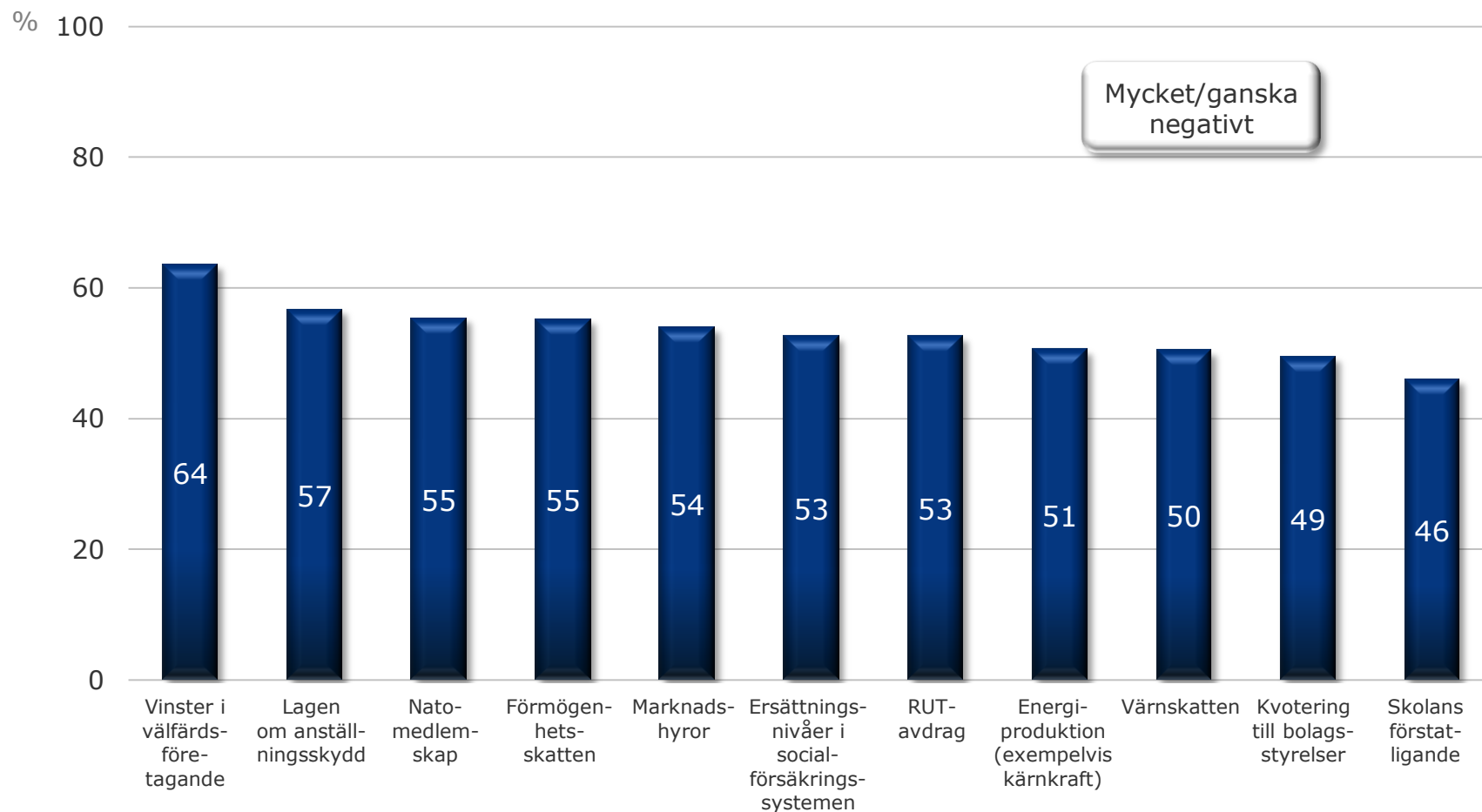
# Förutsättningarna i sakfrågor

---



# Vinster i välfärdsföretagande svåraste stötestenen?

*Hur skulle du se på om [det parti du röstar på] kompromissar med sin ståndpunkt i följande sakfrågor, för att på så sätt kunna förhandla fram politiska uppgörelser inom andra sakfrågor?*



Källa: Demoskops OnlinePanel, juni 2014, 2011 intervjuer med den svenska allmänheten

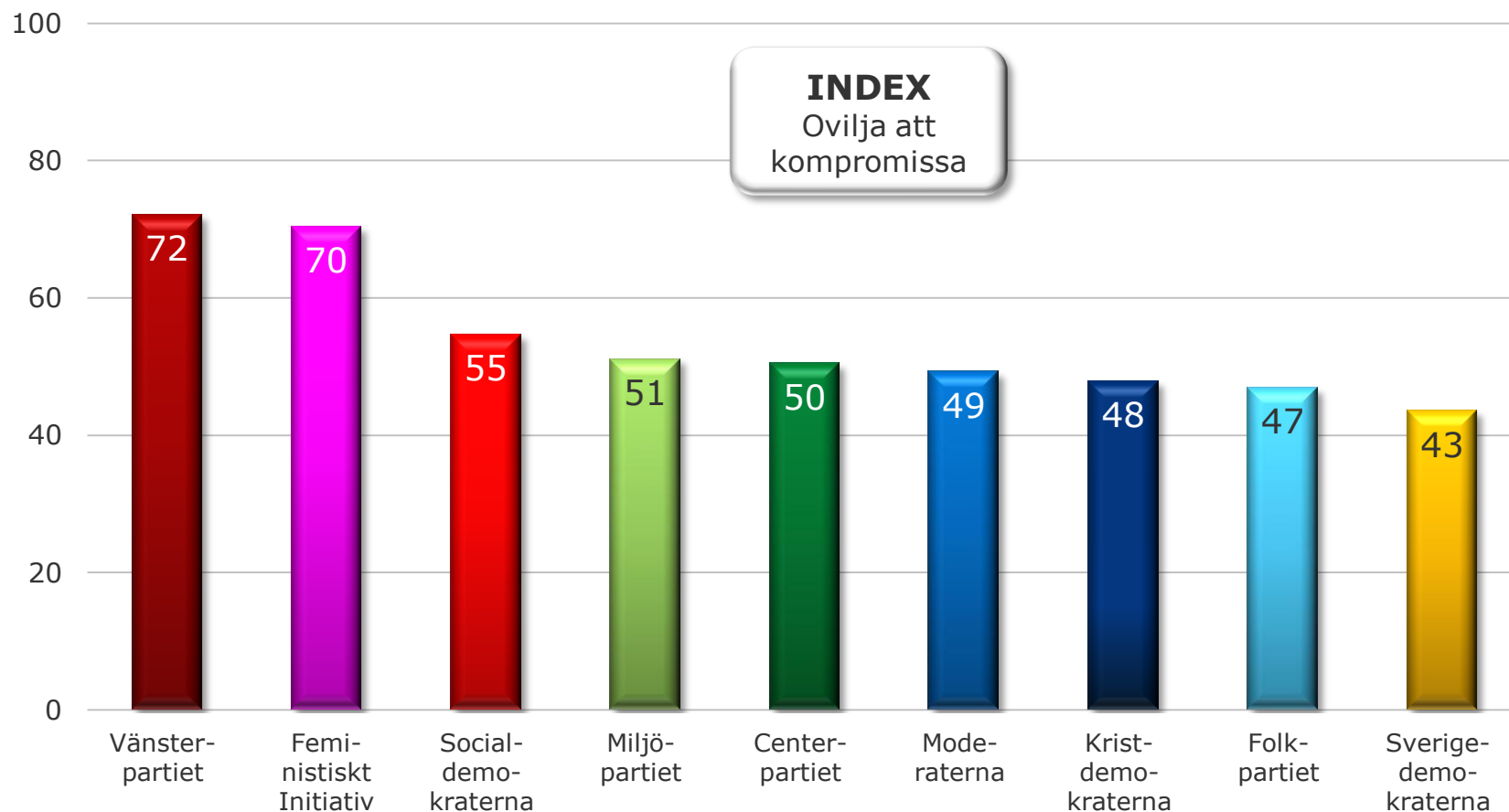
# Väljarnas hjärtefrågor

Parti	Allra viktigaste frågan att inte kompromissa om	Näst viktigaste frågan att inte kompromissa om
<b>Vänsterpartiet</b>	Marknadshyror (88%)	Vinster i välfärdsföretagande (88%)
<b>Feministiskt Initiativ</b>	Vinster i välfärdsföretagande (87%)	Natomedlemskap (83%)
<b>Socialdemokraterna</b>	Vinster i välfärdsföretagande (73%)	Lagen om anställningsskydd (71%)
<b>Miljöpartiet</b>	Energiproduktion (exempelvis kärnkraft) (69%)	Vinster i välfärdsföretagande (62%)
<b>Centerpartiet</b>	Förmögenhetsskatten (71%)	RUT-avdrag (61%)
<b>Moderaterna</b>	RUT-avdrag (65%)	Förmögenhetsskatten (65%)
<b>Kristdemokraterna</b>	Kvotering till bolagsstyrelser (62%)	RUT-avdrag (58%)
<b>Folkpartiet</b>	RUT-avdrag (57%)	Förmögenhetsskatten (57%)
<b>Sverigedemokraterna</b>	Kvotering till bolagsstyrelser (62%)	Vinster i välfärdsföretagande (49%)

Källa: Demoskops OnlinePanel, juni 2014, 2011 intervjuer med den svenska allmänheten

# Vänsterpartiet minst benägna att kompromissa

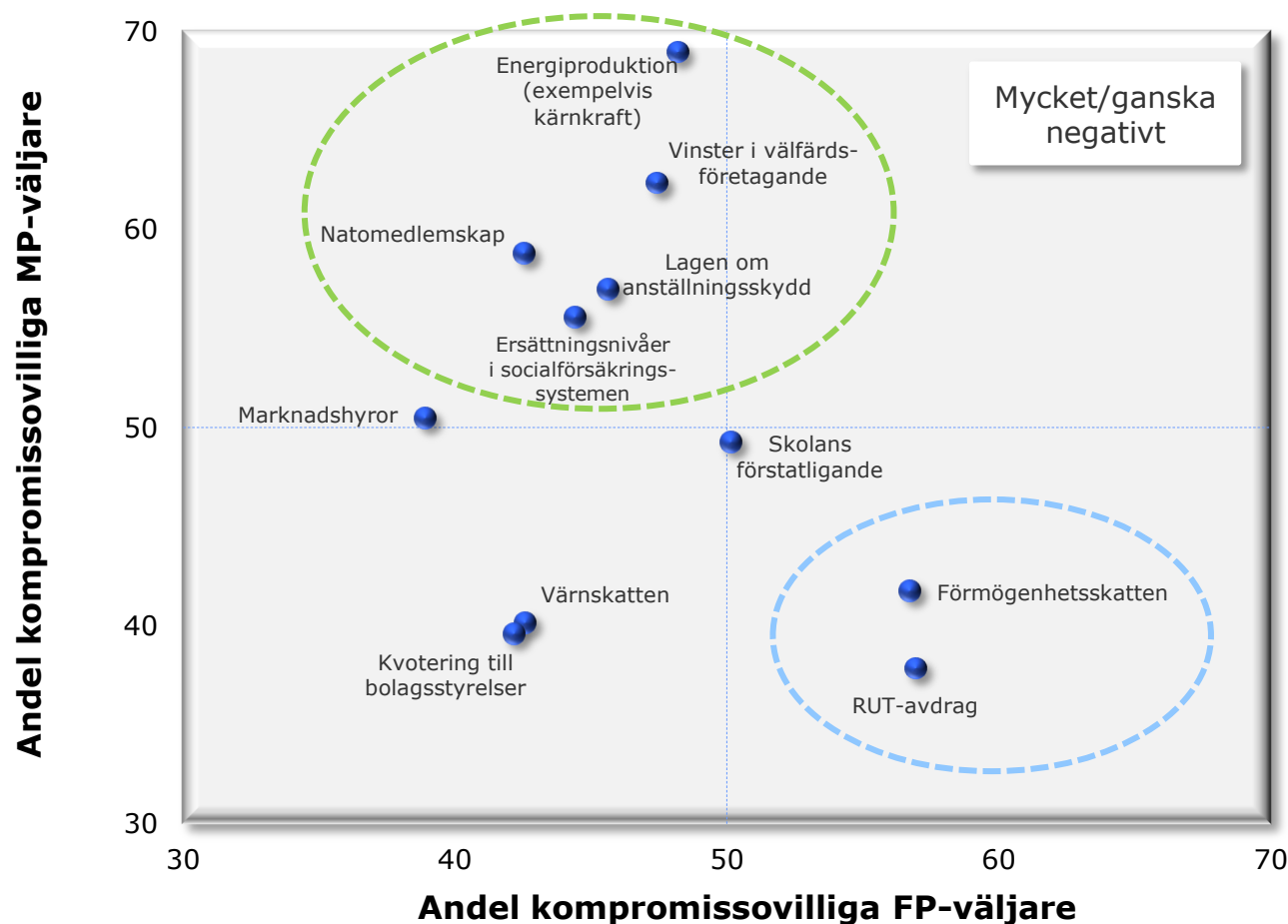
*Hur skulle du se på om [det parti du röstar på] kompromissar med sin ståndpunkt i följande sakfrågor, för att på så sätt kunna förhandla fram politiska uppgörelser inom andra sakfrågor?*



Källa: Demoskops OnlinePanel, juni 2014, 2011 intervjuer med den svenska allmänheten

# FP- och MP-väljare

*Hur skulle du se på om [det parti du röstar på] kompromissar med sin ståndpunkt i följande sakfrågor, för att på så sätt kunna förhandla fram politiska uppgörelser inom andra sakfrågor?*



Källa: Demoskops OnlinePanel, juni 2014, 2011 intervjuer med den svenska allmänheten

# Slutsatser

## **1. Kompromissviljan lägst bland vänsterorienterade väljare**

- ▶ Principer före pragmatism
- ▶ Fast position i specifika sakfrågor

## **2. Välfärdsföretagande en tydlig konfliktyta**

- ▶ Större kompromissvilja avseende värnskatten, kvotering i bolagsstyrelser, skolans förstatligande

## **3. Stort avstånd mellan partier till höger kontra vänster**

- ▶ Avståndet har ökat över tiden
- ▶ Naturliga bryggor saknas

## **4. Cementerad blockpolitik, möjliga samarbetsöppningar**

- ▶ Enligt Politiker: Socialdemokraterna – Centerpartiet
- ▶ Enligt väljarna: Miljöpartiet – Folkpartiet